



Möbel für  
dich gemacht



**5** ★★★★★  
**Jahre\***  
Hersteller  
Garantie

**Interliving**  
Schlafzimmer  
Serie 1034



Möbel für  
dich gemacht



### **Hochwertige Qualität**

Beste Verarbeitung und intelligente Funktionen machen aus Interliving-Produkten langlebige Begleiter. Ob Farbe, Material oder Funktion – Interliving-Möbel bieten Ihnen zahlreiche Individualisierungs-Möglichkeiten für höchste Qualitätsansprüche.

### **5 Jahre Garantie**

Interliving-Produkte im Möbelbereich werden nach den RAL-Güterichtlinien der Deutschen Gütegemeinschaft Möbel e. V. produziert. Sie erhalten Garantie auf Materialbeschaffenheit sowie fachgerechte Verarbeitung aller Interliving-Möbel.



Möbel für  
dich gemacht

## Interliving Schlafzimmer Serie 1034



### Interliving Exklusivitäten

- Perfekte Verbindung von Schrank- und Bettoptik durch Kernholz-Elemente
- Edle Kombination aus Glas Champagner und Bianco-Eiche-Nachbildung

### Weitere Besonderheiten

- Hochwertiges Schlafzimmerprogramm bestehend aus Schränken, Betten, Nachtkommoden sowie zahlreichen Beimöbeln
- Viele Individualisierungsmöglichkeiten
- Vielfältige Beimöbel erhältlich
- Modernes Design: Hochglanz-, Bianco-Eiche-Nachbildung oder Spiegelfronten
- Schieferelemente für einen edlen Look
- Flexible Schranklösungen: Höhen wählbar (216 cm oder 236 cm)
- Drehtüren- und Schwebetürenschränke in Breiten von bis zu 400 cm
- Individuelle Beleuchtung: LED-Akzente am Bettkopfteil für eine gemütliche Stimmung
- Nachtkommoden als hängende Konsolen oder stehende Nachttische verfügbar
- Aufsatzpaneele für die Nachtkommoden gegen Mehrpreis mit akzentuierender Beleuchtung

# Interliving Schlafzimmer Serie 1034



Emissionsgeprüft  
Schadstoffgeprüft  
Regelmäßige  
Produkt-  
überwachung

www.tuv.com  
ID 1111253053



## LIEFERBARE KORPUS- UND FRONTAUSFÜHRUNGEN

Bitte geben Sie bei jeder Bestellung die exakte Farbkombination aus Front- und Korpusfarbe an!

### Farbausführungen:



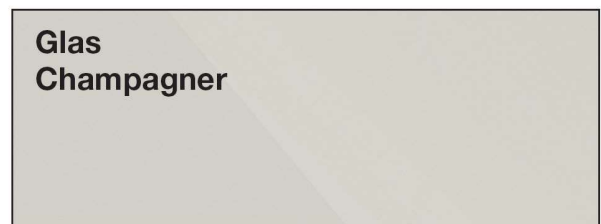
### Griffe und Kufe in Schwarz



### Absetz-Farbe




### Glasfronten



### Innenfarbton



### Spiegel



**furn plan**



Emissionsgeprüft  
Schadstoffgeprüft  
Regelmäßige  
Produkt-  
überwachung

www.tuv.com  
ID 1111253053



# Interliving Schlafzimmer Serie 1034



Emissionsgeprüft  
Schadstoffgeprüft  
Regelmäßige  
Produkt-  
überwachung  
[www.tuv.com](http://www.tuv.com)  
ID 1111253053



# Interliving Schlafzimmer Serie 1034

## Korpusbreiten

### Drehtürenschränke

Breite	Seite	Sockel	Seite	Sockel	Seite	Sockel	Seite	Sockel	Seite	Breite effektiv
50	1,5	47,5	1,5							50,5 cm
100	1,5	96,4	1,5							99,4 cm
150	1,5	96,4	1,5	47,5	1,5					148,4 cm
200	1,5	96,4	1,5	96,4	1,5					197,3 cm
250	1,5	96,4	1,5	47,5	1,5	96,4	1,5			246,3 cm
300	1,5	96,4	1,5	96,4	1,5	96,4	1,5			295,2 cm
350	1,5	96,4	1,5	96,4	1,5	47,5	1,5	96,4	1,5	344,2 cm
400	1,5	96,4	1,5	96,4	1,5	96,4	1,5	96,4	1,5	393,1 cm

### Funktionsschränke

Breite	Seite	Sockel	Seite	Sockel	Seite	Sockel	Seite	Sockel	Seite	Breite effektiv
50	1,5	47,5	1,5							50,5 cm
100	1,5	96,4	1,5							99,4 cm
150	1,5	47,5	1,5	47,5	1,5	47,5	1,5			148,5 cm
200	1,5	47,5	1,5	96,4	1,5	47,5	1,5			197,4 cm
250	1,5	96,4	1,5	47,5	1,5	96,4	1,5			246,3 cm
300	1,5	96,4	1,5	96,4	1,5	96,4	1,5			295,2 cm
300	1,5	47,5	1,5	96,4	1,5	96,4	1,5	47,5	1,5	295,3 cm
350	1,5	96,4	1,5	96,4	1,5	47,5	1,5	96,4	1,5	344,2 cm
400	1,5	96,4	1,5	96,4	1,5	96,4	1,5	96,4	1,5	393,1 cm



## DAS PROGRAMM AUF EINEN BLICK

- **Drehtürenschränke** in 2 Höhen 216 cm / 236 cm und 8 Breiten, wahlweise mit Auszügen
- Frontgestaltung: schlicht in **Glas Champagner** oder in Kombination mit **Außentüren in Kernholz furniert**, beide Varianten optional in Kombination mit Kristallspiegeltüren
- Schränke auch mit **Auszügen mittig** (Breite 100 / 150 / 200 cm; ausführungsabhängig)
- Griffe in Schwarz
- **Passepartout und Kranzleisten** optional mit **LED-Beleuchtung**
- große Auswahl an individueller **Schrank-Innenausstattung**
- Futonbetten mit **Bettseitenhöhe 48 cm** von 180 bis 200 cm, 4 Längen,  
**Holz-Kopfteil in Kernholz furniert, zwei Fußteilvarianten:** Fußteil in Kernholz furniert mit seitlichen Leisten oder Fußteil mit Quersockel, 4-fach Liegenhöhen-Verstellung
- **2 Arten von Nachtkonsolen** in der Breite 60 cm mit 1 oder 2,5 Auszügen
- Aufsatzpaneele für die Nachtkonsolen, wahlweise mit LED-Beleuchtung
- **Umfangreiches Beimöbelprogramm**

## QUALITÄT IM DETAIL

- Rückwände: Hartfaser, eingenetet
- Drehtüren mit 105°-Öffnungswinkel und gedämpften Scharnieren
- Einlegeböden: 22 mm stark, auf Metallbodenträgern
- Metall-Kleiderstangen in Metallhalterungen, 40 kg belastbar
- Alle Beschläge sind aus Metall und hoch belastbar
- Maximaler Komfort durch Lieferung montierter Beimöbel



# Interliving Schlafzimmer Serie 1034



Bestellnummer	Artikel / Ausführung	Preis
Kombination 001	<b>Drehtürenschränk B 300 cm</b> , H 216 cm, 6-türig, Front in Glas Champagner, mittig inkl. 2 SK à 200 cm, oberer SK mit Front in Kernholz furniert. unterer SK mit Front in Glas Champagner.	2.449,-
Kombination 003	<b>Futonbett 180 x 200 cm</b> , Bettrahmen in Bianco-Eiche-Nachbildung, mit Füllung im Kopf- und Fußteil in Kernholz furniert, Metallleisten in Schwarz.  <b>1 Paar Nachtschränke B 60 cm</b> , 1 Auszug schwebend, Korpus Bianco-Eiche-NB, Front in Glas Champagner	1.199,-
905	Passepartoutrahmen ohne Beleuchtung, 300 x 220 cm, in Bianco-Eiche-Nachbildung Tiefe 6,7cm	154,-
488	Schubkasten-Beleuchtungsblende in Champagner-Dekor mit indirekter LED-Beleuchtung	398,-
105	LED-Kopf- und Fußteilbeleuchtung für Bettbreite 180 cm	528,-
129	Nachtkonsolen-Paneele-Paar Bianco-Eiche-NB, mit Rauchglasboden und LED-Beleuchtung	549,-

# Interliving Schlafzimmer Serie 1034

## Vorschlagskombinationen





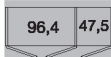
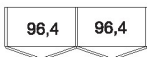


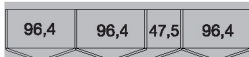

Beschreibung	Maße in cm			Art.-Nr.	EURO
	B	H	T		
 <p><b>Kombination 001 - bestehend aus:</b> Funktionstürenschränke B 300 cm, H 216 cm, Front in Glas Champagner, 2 Auszüge à 200 cm, oberer Auszug Kernholz furniert, <b>Art.-Nr. 754</b></p>	300	216	58	<b>001</b>	2.449,-
 <p><b>Kombination 002 - bestehend aus:</b> Funktionstürenschränke B 300 cm, H 236 cm, Front in Glas Champagner, 2 Auszüge à 200 cm, oberer Auszug Kernholz furniert, <b>Art.-Nr. 762</b></p>	300	236	58	<b>002</b>	2.549,-
 <p><b>Kombination 003 - bestehend aus:</b> Bett 180 x 200 cm, Kopf- und Fußteil mit Kernholz furniert, seitliche Leisten in schwarz, <b>Art.-Nr. 201</b> Nachtschrank, 1 Auszug schwebend, Front in Glas Champagner - Paar, <b>Art.-Nr. 618</b></p>				<b>003</b>	1.199,-

# Interliving Schlafzimmer Serie 1034

## Drehtürenschränke

### Innenausstattung:

2 Einlegeböden, 1 Kleiderstange je Fach  
Alle Drehtüren inkl. gedämpfter Scharniere





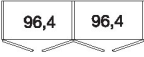

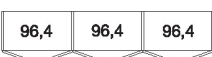

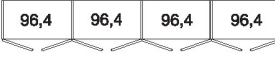
Beschreibung	Maße in cm		Höhe 216 cm		Höhe 236 cm	
	B	T	Art.-Nr.	EURO	Art.-Nr.	EURO
 <b>Front in Glas Champagner</b>						
 1-türig 1 Glastür, links ang.	50	58	<b>300</b>	574,-	<b>309</b>	637,-
 1-türig 1 Glastür, rechts ang.	50	58	<b>301</b>	574,-	<b>310</b>	637,-
 2-türig 2 Glastüren	100	58	<b>302</b>	879,-	<b>311</b>	961,-
 3-türig 3 Glastüren	150	58	<b>303</b>	1.136,-	<b>312</b>	1.253,-
 4-türig 4 Glastüren	200	58	<b>304</b>	1.263,-	<b>313</b>	1.382,-
 5-türig 5 Glastüren	250	58	<b>305</b>	1.492,-	<b>314</b>	1.614,-
 6-türig 6 Glastüren	300	58	<b>306</b>	1.612,-	<b>315</b>	1.741,-
 7-türig 7 Glastüren	350	58	<b>307</b>	2.148,-	<b>316</b>	2.366,-
 8-türig 8 Glastüren	400	58	<b>308</b>	2.544,-	<b>317</b>	2.801,-

# Interliving Schlafzimmer Serie 1034

## Drehtürenschränke

### Innenausstattung:

2 Einlegeböden, 1 Kleiderstange je Fach  
Alle Drehtüren inkl. gedämpfter Scharniere

Beschreibung	Maße in cm		Höhe 216 cm		Höhe 236 cm	
	B	T	Art.-Nr.	EURO	Art.-Nr.	EURO
 <b>Front in Glas Champagner, in Kombination mit Kristallspiegeltüren</b>						
 1-türig 1 Spiegeltür, links ang.	50	58	<b>318</b>	574,-	<b>333</b>	637,-
1-türig 1 Spiegeltür, rechts ang.	50	58	<b>319</b>	574,-	<b>334</b>	637,-
 2-türig 2 Spiegeltüren	100	58	<b>320</b>	879,-	<b>335</b>	961,-
 3-türig 1 Spiegeltür	150	58	<b>321</b>	1.136,-	<b>336</b>	1.253,-
 4-türig 2 Spiegeltüren	200	58	<b>322</b>	1.263,-	<b>337</b>	1.382,-
 5-türig 1 Spiegeltür	250	58	<b>323</b>	1.492,-	<b>338</b>	1.614,-
5-türig 3 Spiegeltüren	250	58	<b>324</b>	1.492,-	<b>339</b>	1.614,-
 6-türig 2 Spiegeltüren	300	58	<b>325</b>	1.612,-	<b>340</b>	1.741,-
6-türig 4 Spiegeltüren	300	58	<b>326</b>	1.612,-	<b>341</b>	1.741,-
 7-türig 1 Spiegeltür	350	58	<b>327</b>	2.148,-	<b>342</b>	2.366,-
7-türig 3 Spiegeltüren	350	58	<b>328</b>	2.148,-	<b>343</b>	2.366,-
7-türig 5 Spiegeltüren	350	58	<b>329</b>	2.148,-	<b>344</b>	2.366,-
 8-türig 2 Spiegeltüren	400	58	<b>330</b>	2.544,-	<b>345</b>	2.801,-
8-türig 4 Spiegeltüren	400	58	<b>331</b>	2.544,-	<b>346</b>	2.801,-
8-türig 6 Spiegeltüren	400	58	<b>332</b>	2.544,-	<b>347</b>	2.801,-

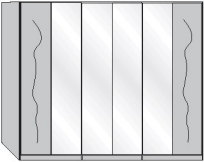






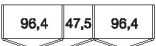
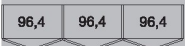

# Interliving Schlafzimmer Serie 1034

## Drehtürenschränke

### Innenausstattung:

2 Einlegeböden, 1 Kleiderstange je Fach

Alle Drehtüren inkl. gedämpfter Scharniere

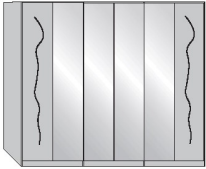





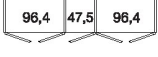

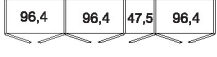
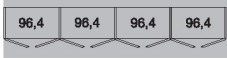
Beschreibung	Maße in cm		Höhe 216 cm		Höhe 236 cm	
	B	T	Art.-Nr.	EURO	Art.-Nr.	EURO
 <b>Außentüren in Kernholz furniert, Mitteltüren in Glas Champagner</b>						
 1-türig 1 Holztür, links ang.	50	58	<b>348</b>	869,-	<b>358</b>	956,-
 1-türig 1 Holztür, rechts ang.	50	58	<b>349</b>	869,-	<b>359</b>	956,-
 2-türig 1 Holztür links, 1 Glastür rechts	100	58	<b>350</b>	1.115,-	<b>360</b>	1.223,-
 2-türig 1 Holztür rechts, 1 Glastür links	100	58	<b>351</b>	1.115,-	<b>361</b>	1.223,-
 3-türig 1 Glastür	150	58	<b>352</b>	1.637,-	<b>362</b>	1.780,-
 4-türig 2 Glastüren	200	58	<b>353</b>	1.764,-	<b>368</b>	1.909,-
 5-türig 3 Glastüren	250	58	<b>354</b>	1.986,-	<b>371</b>	2.132,-
 6-türig 4 Glastüren	300	58	<b>355</b>	2.125,-	<b>372</b>	2.279,-
 7-türig 5 Glastüren	350	58	<b>356</b>	2.687,-	<b>373</b>	2.928,-
 8-türig 6 Glastüren	400	58	<b>357</b>	3.010,-	<b>374</b>	3.293,-

# Interliving Schlafzimmer Serie 1034

## Drehtürenschränke

### Innenausstattung:

2 Einlegeböden, 1 Kleiderstange je Fach  
Alle Drehtüren inkl. gedämpfter Scharniere

Beschreibung	Maße in cm		Höhe 216 cm		Höhe 236 cm	
	B	T	Art.-Nr.	EURO	Art.-Nr.	EURO
 <b>Außentüren in Kernholz furniert, Mitteltüren in Kristallspiegel</b>						
 1-türig    1 Holztür, links ang. 1-türig    1 Holztür, rechts ang.	50	58	<b>348</b>	869,-	<b>358</b>	956,-
	50	58	<b>349</b>	869,-	<b>359</b>	956,-
 2-türig    1 Holztür links, 1 Spiegel rechts	100	58	<b>375</b>	1.115,-	<b>387</b>	1.223,-
 2-türig    1 Holztür rechts, 1 Spiegel links	100	58	<b>376</b>	1.115,-	<b>388</b>	1.223,-
 3-türig    1 Spiegeltür	150	58	<b>377</b>	1.637,-	<b>389</b>	1.780,-
 4-türig    2 Spiegeltüren	200	58	<b>378</b>	1.764,-	<b>390</b>	1.909,-
 5-türig    3 Spiegeltüren	250	58	<b>379</b>	1.986,-	<b>391</b>	2.132,-
 6-türig    4 Spiegeltüren	300	58	<b>380</b>	2.125,-	<b>392</b>	2.279,-
 7-türig    5 Spiegeltüren	350	58	<b>381</b>	2.687,-	<b>393</b>	2.928,-
 8-türig    6 Spiegeltüren	400	58	<b>382</b>	3.010,-	<b>394</b>	3.293,-

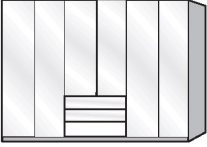





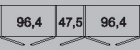
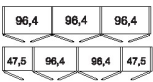
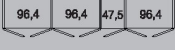
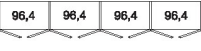
# Interliving Schlafzimmer Serie 1034

## Funktionsschränke

### Innenausstattung:

2 Einlegeböden, 1 Kleiderstange je Fach

Alle Drehtüren inkl. gedämpfter Schammiere

Beschreibung	Maße in cm		Höhe 216 cm		Höhe 236 cm	
	B	T	Art.-Nr.	EURO	Art.-Nr.	EURO
 <b>Front in Glas Champagner</b>						
 1-türig links angeschlagen, 3 Auszüge à 50 cm	50	58	<b>700</b>	869,-	<b>710</b>	933,-
 1-türig rechts angeschlagen, 3 Auszüge à 50 cm	50	58	<b>701</b>	869,-	<b>711</b>	933,-
 2-türig 3 Auszüge à 100 cm	100	58	<b>702</b>	1.258,-	<b>712</b>	1.340,-
 3-türig 3 Auszüge à 50 cm mittig	150	58	<b>703</b>	1.504,-	<b>713</b>	1.621,-
 4-türig 3 Auszüge à 100 cm mittig	200	58	<b>704</b>	1.715,-	<b>714</b>	1.834,-
 5-türig 3 Auszüge à 50 cm mittig	250	58	<b>705</b>	1.787,-	<b>715</b>	1.909,-
 6-türig 3 Auszüge à 100 cm mittig 6-türig 6 Auszüge à 100 cm mittig	300 300	58 58	<b>706</b> <b>707</b>	1.991,- 2.443,-	<b>716</b> <b>717</b>	2.120,- 2.572,-
 7-türig 3 Auszüge à 100 cm mittig, 3 Auszüge à 50 cm mittig	350	58	<b>708</b>	2.822,-	<b>718</b>	3.043,-
 8-türig 6 Auszüge à 100 cm	400	58	<b>709</b>	3.303,-	<b>719</b>	3.560,-

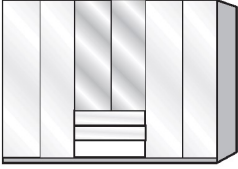



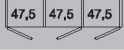

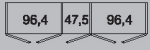
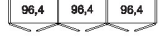
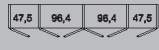
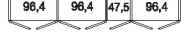
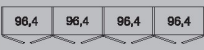
# Interliving Schlafzimmer Serie 1034

## Funktionschränke

### Innenausstattung:

2 Einlegeböden, 1 Kleiderstange je Fach

Alle Drehtüren inkl. gedämpfter Scharniere

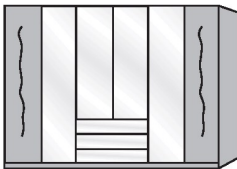
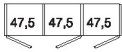
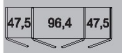


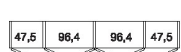
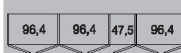
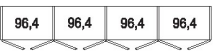
Beschreibung	Maße in cm		Höhe 216 cm		Höhe 236 cm	
	B	T	Art.-Nr.	EURO	Art.-Nr.	EURO
 <p><b>Front in Glas Champagner in Kombination mit Kristallspiegeltüren</b></p>						
 <p>1-türig 1 Spiegeltür links ang., 3 Auszüge à 50 cm</p>	50	58	<b>720</b>	869,-	<b>730</b>	933,-
 <p>1-türig 1 Spiegeltür rechts ang., 3 Auszüge à 50 cm</p>	50	58	<b>721</b>	869,-	<b>731</b>	933,-
 <p>2-türig 2 Spiegeltüren, 3 Auszüge à 100 cm</p>	100	58	<b>722</b>	1.258,-	<b>732</b>	1.340,-
 <p>3-türig 1 Spiegeltür mittig, 3 Auszüge à 50 cm mittig</p>	150	58	<b>723</b>	1.504,-	<b>733</b>	1.621,-
 <p>4-türig 2 Spiegeltüren mittig, 3 Auszüge à 100 cm mittig</p>	200	58	<b>724</b>	1.715,-	<b>734</b>	1.834,-
 <p>5-türig 1 Spiegeltür mittig, 3 Auszüge à 50 cm mittig</p>	250	58	<b>725</b>	1.787,-	<b>735</b>	1.909,-
 <p>6-türig 2 Spiegeltüren mittig, 3 Auszüge à 100 cm mittig</p>	300	58	<b>726</b>	1.991,-	<b>736</b>	2.120,-
 <p>6-türig 4 Spiegeltüren mittig, 6 Auszüge à 100 cm mittig</p>	300	58	<b>727</b>	2.443,-	<b>737</b>	2.572,-
 <p>7-türig 3 Spiegeltüren mittig, 3 Auszüge à 100 cm mittig, 3 Auszüge à 50 cm mittig</p>	350	58	<b>728</b>	2.822,-	<b>738</b>	3.043,-
 <p>8-türig 4 Spiegeltüren mittig, 6 Auszüge à 100 cm mittig</p>	400	58	<b>729</b>	3.303,-	<b>739</b>	3.560,-

# Interliving Schlafzimmer Serie 1034

## Funktionsschränke

### Innenausstattung:

2 Einlegeböden, 1 Kleiderstange je Fach  
Alle Drehtüren inkl. gedämpfter Scharniere

Beschreibung	Maße in cm		Höhe 216 cm		Höhe 236 cm	
	B	T	Art.-Nr.	EURO	Art.-Nr.	EURO
 <b>Außentüren in Kernholz furniert, Mitteltüren und Auszüge in Glas Champagner</b>						
 3-türig 1 Glastür mittig, 3 Auszüge à 50 cm mittig	150	58	<b>740</b>	2.017,-	<b>747</b>	2.162,-
 4-türig 2 Glastüren mittig, 3 Auszüge à 100 cm mittig	200	58	<b>741</b>	2.230,-	<b>748</b>	2.375,-
 5-türig 3 Glastüren mittig, 3 Auszüge à 50 cm	250	58	<b>742</b>	2.300,-	<b>749</b>	2.448,-
 6-türig 4 Glastüren mittig, 3 Auszüge à 100 cm mittig	300	58	<b>743</b>	2.504,-	<b>750</b>	2.661,-
 6-türig 4 Glastüren mittig, 6 Auszüge à 100 cm mittig	300	58	<b>744</b>	2.956,-	<b>751</b>	3.113,-
 7-türig 5 Glastüren mittig, 3 Auszüge à 100 cm mittig, 3 Auszüge à 50 cm mittig	350	58	<b>745</b>	3.335,-	<b>752</b>	3.581,-
 8-türig 6 Glastüren mittig, 6 Auszüge à 100 cm mittig	400	58	<b>746</b>	3.815,-	<b>753</b>	4.101,-

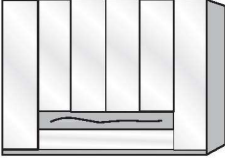

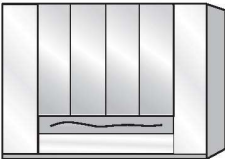
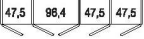
# Interliving Schlafzimmer Serie 1034

## Funktionsschränke



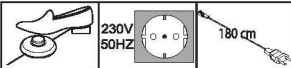
### Innenausstattung:

2 Einlegeböden, 1 Kleiderstange je Fach


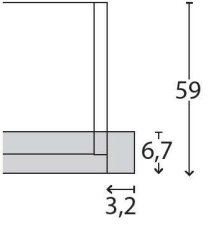


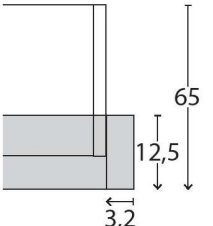

Alle Drehtüren inkl. gedämpfter Scharniere

Beschreibung	Maße in cm		Höhe 216 cm		Höhe 236 cm	
	B	T	Art.-Nr.	EURO	Art.-Nr.	EURO
 <p><b>Front in Glas Champagner, oberer Auszug in Kernholz furniert</b></p> <p>5-türig 2 Auszüge à 150 cm mittig</p> 	250	58	<b>769</b>	2.129,-	<b>761</b>	2.251,-
	300	58	<b>754</b>	2.449,-	<b>762</b>	2.549,-
	350	58	<b>755</b>	2.787,-	<b>763</b>	3.003,-
	400	58	<b>756</b>	3.312,-	<b>764</b>	3.570,-
 <p><b>Front in Glas Champagner, Mitteltüren in Kristallspiegel, oberer Auszug in Kernholz furniert</b></p> <p>5-türig 3 Spiegeltüren mittig, 2 Auszüge à 150 cm mittig</p> 	250	58	<b>757</b>	2.129,-	<b>765</b>	2.251,-
	300	58	<b>758</b>	2.380,-	<b>766</b>	2.534,-
	350	58	<b>759</b>	2.787,-	<b>767</b>	3.003,-
	400	58	<b>760</b>	3.312,-	<b>768</b>	3.570,-

## Zusatzelemente für Funktionsschränke

Beschreibung	Maße in cm			Art.-Nr.	EURO
	B	H	T		
 <p><b>Schubkastenbeleuchtungsblende</b> in Champagner-Dekor mit indirekter Beleuchtung</p> <p>- für Auszüge à 150 cm</p> <p>- für Auszüge à 200 cm</p> <p><b>Nicht nachträglich einbaubar!</b></p> <p>Dieses Produkt enthält eine Lichtquelle der Energieeffizienzklasse F</p>  	150			<b>484</b>	398,-
	200			<b>488</b>	398,-

## Passepartout-Rahmen für Drehtürenschränke und Funktionsschränke ohne Beleuchtung



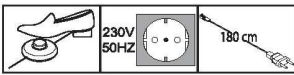

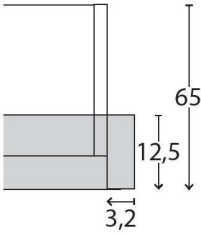
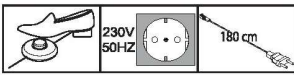
Beschreibung	Maße in cm		Höhe 220 cm		Höhe 240 cm		
	B	T	Art.-Nr.	EURO	Art.-Nr.	EURO	
 <p><b>Ohne Beleuchtung,</b> Breite je Seitenstollen: 3,2 cm</p> <ul style="list-style-type: none"> <li>- für Schrankbreite 50 cm</li> <li>- für Schrankbreite 100 cm</li> <li>- für Schrankbreite 150 cm</li> <li>- für Schrankbreite 200 cm</li> <li>- für Schrankbreite 250 cm</li> <li>- für Schrankbreite 300 cm</li> <li>- für Schrankbreite 350 cm</li> <li>- für Schrankbreite 400 cm</li> </ul> <p><b>Draufsicht Schrank inkl. PPT-Rahmen</b></p>  <p>Maße in cm</p> <p> <b>Tiefe: 6,7 cm</b></p>	56,4	6,7	<b>900</b>	137,-	<b>916</b>	188,-	
	106,4	6,7	<b>901</b>	140,-	<b>917</b>	191,-	
	156,4	6,7	<b>902</b>	140,-	<b>918</b>	191,-	
	206,4	6,7	<b>903</b>	140,-	<b>919</b>	191,-	
	256,4	6,7	<b>904</b>	140,-	<b>920</b>	191,-	
	306,4	6,7	<b>905</b>	157,-	<b>921</b>	210,-	
	356,4	6,7	<b>906</b>	235,-	<b>922</b>	286,-	
	406,4	6,7	<b>907</b>	242,-	<b>923</b>	296,-	
	 <p><b>Ohne Beleuchtung,</b> Breite je Seitenstollen: 3,2 cm</p> <ul style="list-style-type: none"> <li>- für Schrankbreite 50 cm</li> <li>- für Schrankbreite 100 cm</li> <li>- für Schrankbreite 150 cm</li> <li>- für Schrankbreite 200 cm</li> <li>- für Schrankbreite 250 cm</li> <li>- für Schrankbreite 300 cm</li> <li>- für Schrankbreite 350 cm</li> <li>- für Schrankbreite 400 cm</li> </ul> <p><b>Draufsicht Schrank inkl. PPT-Rahmen</b></p>  <p>Maße in cm</p> <p> <b>Tiefe: 12,5 cm</b></p>	56,4	12,5	<b>908</b>	149,-	<b>924</b>	191,-
		106,4	12,5	<b>909</b>	157,-	<b>925</b>	198,-
156,4		12,5	<b>910</b>	162,-	<b>926</b>	203,-	
206,4		12,5	<b>911</b>	176,-	<b>927</b>	208,-	
256,4		12,5	<b>912</b>	181,-	<b>928</b>	215,-	
306,4		12,5	<b>913</b>	191,-	<b>929</b>	220,-	
356,4		12,5	<b>914</b>	254,-	<b>930</b>	284,-	
406,4		12,5	<b>915</b>	259,-	<b>931</b>	289,-	



**Bitte beachten:**

Bei Verwendung eines Passepartout-Rahmens verbreitert sich der Schrank auf die ausgewiesenen Maße.

## Passepartout-Rahmen für Drehtüren- und Funktionsschränke mit Beleuchtung

Beschreibung	Maße in cm		Höhe 220 cm		Höhe 240 cm	
	B	T	Art.-Nr.	EURO	Art.-Nr.	EURO
 <p><b>Aufpreis für umlaufende LED-Beleuchtung (optional):</b></p> <ul style="list-style-type: none"> <li>- für Schrankbreite 50 cm</li> <li>- für Schrankbreite 100 cm</li> <li>- für Schrankbreite 150 cm</li> <li>- für Schrankbreite 200 cm</li> <li>- für Schrankbreite 250 cm</li> <li>- für Schrankbreite 300 cm</li> <li>- für Schrankbreite 350 cm</li> <li>- für Schrankbreite 400 cm</li> </ul>						
 <p><b>Nicht nachträglich einbaubar!</b> Nur in Verbindung mit PPT-Rahmen mit der Tiefe 12,5 cm!</p> <p>Dieses Produkt enthält Lichtquellen der Energieeffizienzklasse F</p> 						
 <p><b>Mit LED-Beleuchtung,</b> Breite je Seitenstollen: 3,2 cm</p> <ul style="list-style-type: none"> <li>1 Leuchte - für Schrankbreite 50 cm</li> <li>2 Leuchten - für Schrankbreite 100 cm</li> <li>3 Leuchten - für Schrankbreite 150 cm</li> <li>4 Leuchten - für Schrankbreite 200 cm</li> <li>5 Leuchten - für Schrankbreite 250 cm</li> <li>6 Leuchten - für Schrankbreite 300 cm</li> <li>7 Leuchten - für Schrankbreite 350 cm</li> <li>8 Leuchten - für Schrankbreite 400 cm</li> </ul> <p><b>Draufsicht Schrank inkl. PPT-Rahmen</b></p>  <p>Maße in cm</p> <p>Dieses Produkt enthält Lichtquellen der Energieeffizienzklasse F</p> 						


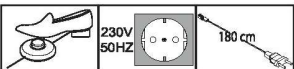


**Bitte beachten:**


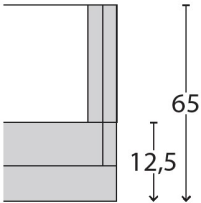

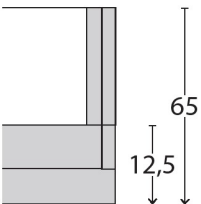
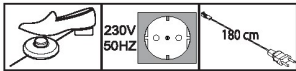
Bei Verwendung eines Passepartout-Rahmens verbreitert sich der Schrank auf die ausgewiesenen Maße.

# Interliving Schlafzimmer Serie 1034

## Zusatzelemente für Drehtürenschränke und Funktionsschränke


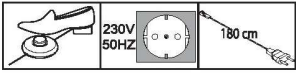

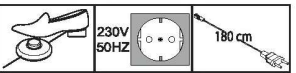
Beschreibung	Maße in cm		Höhe 220 cm		Höhe 240 cm	
	B	T	Art.-Nr.	EURO	Art.-Nr.	EURO
 <p><b>Stollenbeleuchtung</b></p> <p>Dieses Produkt enthält Lichtquellen der Energieeffizienzklasse F</p>  <p><b>! Nicht nachträglich einbaubar! Nur in Verbindung mit PPT-Rahmen mit der Tiefe 12,5 cm!</b></p>	1,5	1	<b>098</b>	579,-	<b>099</b>	611,-

## Kranzleisten für Drehtürenschränke und Funktionsschränke mit oder ohne Beleuchtung

Beschreibung	Maße in cm			Art.-Nr.	EURO
	B	H	T		
 <p><b>Kranzleiste, ohne Beleuchtung</b></p>					
<p><b>Draufsicht Schrank inkl. Kranzleiste</b></p>  <p>Maße in cm</p> <ul style="list-style-type: none"> <li>- für Schrankbreite 50 cm</li> <li>- für Schrankbreite 100 cm</li> <li>- für Schrankbreite 150 cm</li> <li>- für Schrankbreite 200 cm</li> <li>- für Schrankbreite 250 cm</li> <li>- für Schrankbreite 300 cm</li> <li>- für Schrankbreite 350 cm</li> <li>- für Schrankbreite 400 cm</li> </ul>	50	3,2	12,5	<b>960</b>	84,-
	100	3,2	12,5	<b>961</b>	86,-
	150	3,2	12,5	<b>962</b>	91,-
	200	3,2	12,5	<b>963</b>	93,-
	250	3,2	12,5	<b>964</b>	118,-
	300	3,2	12,5	<b>965</b>	125,-
	350	3,2	12,5	<b>966</b>	186,-
	400	3,2	12,5	<b>967</b>	198,-
 <p><b>Mit LED-Beleuchtung</b></p>					
<p><b>Draufsicht Schrank inkl. Kranzleiste</b></p>  <p>Maße in cm</p> <ul style="list-style-type: none"> <li>1 Leuchte - für Schrankbreite 50 cm</li> <li>2 Leuchten - für Schrankbreite 100 cm</li> <li>3 Leuchten - für Schrankbreite 150 cm</li> <li>4 Leuchten - für Schrankbreite 200 cm</li> <li>5 Leuchten - für Schrankbreite 250 cm</li> <li>6 Leuchten - für Schrankbreite 300 cm</li> <li>7 Leuchten - für Schrankbreite 350 cm</li> <li>8 Leuchten - für Schrankbreite 400 cm</li> </ul>	50	3,2	12,5	<b>970</b>	303,-
	100	3,2	12,5	<b>971</b>	333,-
	150	3,2	12,5	<b>972</b>	430,-
	200	3,2	12,5	<b>973</b>	499,-
	250	3,2	12,5	<b>974</b>	543,-
	300	3,2	12,5	<b>975</b>	596,-
	350	3,2	12,5	<b>976</b>	838,-
	400	3,2	12,5	<b>977</b>	850,-
<p>Dieses Produkt enthält Lichtquellen der Energieeffizienzklasse F</p> 					





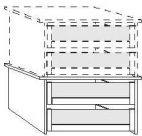
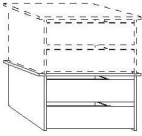
# Interliving Schlafzimmer Serie 1034

## Schrank-Zubehör

Beschreibung	Maße in cm			Art.-Nr.	EURO	
	B	H	T			
 <p><b>LED-Line-Vorbauleuchte, flach in schwarz</b></p> <p>Dieses Produkt enthält eine Lichtquelle der Energieeffizienzklasse E</p>  <p><b>Nur in Verbindung mit Passepartout-Rahmen und Kranzleisten!</b></p>	1 Stück	60	1,5	4,5	<b>880</b>	262,-
	2 Stück	60	1,5	4,5	<b>881</b>	308,-
	3 Stück	60	1,5	4,5	<b>882</b>	484,-
 <p><b>LED-Line-Aufbauleuchte in schwarz</b></p> <p>Dieses Produkt enthält eine Lichtquelle der Energieeffizienzklasse E</p> 	1 Stück	60	6	19	<b>883</b>	262,-
	2 Stück	60	6	19	<b>884</b>	308,-
	3 Stück	60	6	19	<b>885</b>	484,-

# Interliving Schlafzimmer Serie 1034

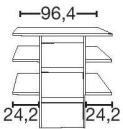
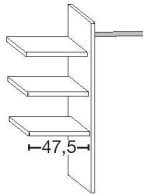

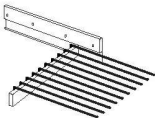
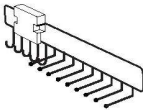
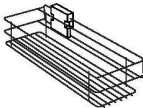

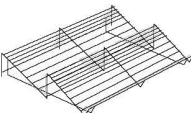


## Schrank-Zubehör Innenausführung: Erle-Nachbildung

	Beschreibung	Maße in cm			Art.-Nr.	EURO
		B	H	T		
	<b>1 Einlegeboden</b>  - für Fachbreite 47,5 cm - für Fachbreite 96,4 cm	47,5 96,4	2,2 2,2	51,5 51,5	<b>028</b> <b>030</b>	69,- 69,-
	<b>3 Einlegeböden</b>  - für Fachbreite 47,5 cm - für Fachbreite 96,4 cm	47,5 96,4	2,2 2,2	51,5 51,5	<b>029</b> <b>031</b>	154,- 154,-
	<b>1 Kleiderstange</b>  - für Fachbreite 47,5 cm - für Fachbreite 96,4 cm	47,5 96,4	3 3	2 2	<b>049</b> <b>050</b>	49,- 52,-
	<b>LED-Lichtblende für Einlegeböden</b>  - für Fachbreite 47,5 cm 1 Stück - für Fachbreite 96,4 cm 1 Stück  - für Fachbreite 47,5 cm 2 Stück - für Fachbreite 96,4 cm 2 Stück  - für Fachbreite 47,5 cm 3 Stück - für Fachbreite 96,4 cm 3 Stück	47,5 96,4  47,5 96,4  47,5 96,4	3 3  3 3  3 3	1 1  1 1  1 1	<b>010</b> <b>011</b>  <b>012</b> <b>013</b>  <b>014</b> <b>015</b>	167,- 198,-  245,- 337,-  364,- 484,-
	<b>Schubkasten-Einsatz mit 2 Auszügen mit Selbstzug und GLASfront für Drehtürenschränke, stapelbar und auf beliebiger Höhe einbaubar</b>  - für Fachbreite 96,4 cm	96,4	41	44	<b>070</b>	535,-
	<b>Schubkasten-Einsatz mit 2 Auszügen mit Selbstzug und HOLZfront für Drehtürenschränke, stapelbar und auf beliebiger Höhe einbaubar</b>  - für Fachbreite 96,4 cm	96,4	41	44	<b>073</b>	462,-

Dieses Produkt enthält Lichtquellen der Energieeffizienzklasse F

## Schrank-Zubehör

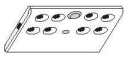
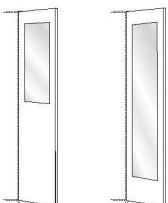
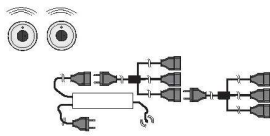
Innenausführung: Erle-Nachbildung

Beschreibung	Maße in cm			Art.-Nr.	EURO
	B	H	T		
 <p><b>Schubkasten-Einsatz</b> mit 3 Auszügen mit Selbsteinzug und HOLZfront</p> <p>- für Fachbreite 96,4 cm</p>	96,4	89	51,5	<b>064</b>	555,-
 <p><b>Wäscheboden-Einsatz,</b> bestehend aus:</p> <p>3 Einlegeböden, 1 Kleiderstange, 1 Mittelseite</p> <p>- für Fachbreite 96,4 cm</p> <p> <b>Beidseitig (links- oder rechtsseitig) verwendbar!</b> <b>Nur auf Sockelböden stellbar!</b></p>	96,4	137	51,5	<b>066</b>	193,-
 <p><b>Ausziehbarer Hosenhalter</b></p>	45	10	50	<b>056</b>	284,-
 <p><b>Krawatten- und Gürtelauszug</b></p>	7	19	45	<b>059</b>	132,-
 <p><b>Utensilien-Auszug</b></p>	16	9	45	<b>076</b>	140,-
 <p><b>Krawatten- und Gürtelhalter</b></p>	30	27	9	<b>042</b>	132,-
 <p><b>Schuhrost</b> für Schrankfach B 96,4 cm</p>	96	15	50	<b>094</b>	118,-
 <p><b>Kleiderlift</b> für Schrankfach-Breite 96,4 cm</p> <p> Maximalbelastung 10 kg</p>	100	85	14	<b>081</b>	367,-

# Interliving Schlafzimmer Serie 1034

## Schrank-Zubehör



Innenausführung: Erle-Nachbildung

Beschreibung	Maße in cm			Art.-Nr.	EURO	
	B	H	T			
 <p><b>LED-Schrankinnenbeleuchtung</b> mit Bewegungsmelder, inkl. Akku (Ladevorgang über USB)</p>						
	1 Stück	10	2	10	<b>006</b>	108,-
	2 Stück	10	2	10	<b>007</b>	198,-
	3 Stück	10	2	10	<b>008</b>	303,-
	4 Stück	10	2	10	<b>009</b>	398,-
 <p><b>Innenspiegel</b></p>						
	Art.-Nr. 046	36	80	1	<b>046</b>	79,-
Art.-Nr. 079	36	173	1	<b>079</b>	79,-	
 <p><b>Fernbedienungs-Set für Beleuchtungen mit 2 Fernbedienungen</b> Bis zu 5 Verbrauchsstellen anschließbar</p>						
		40	9	13	<b>005</b>	262,-






# Interliving Schlafzimmer Serie 1034

## Futonbetten Fußteilhöhe: 48 cm



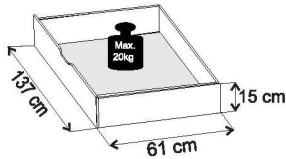
Liegehöhen-Verstellung 4-fach

Beschreibung	Maße in cm			Art.-Nr.	EURO
	Liegefläche in cm	Stellfläche in cm			
 <p><b>Kopf- und Fußteil mit Füllung in Kernholz furniert, Fußteil mit seitlichen Leisten in schwarz</b></p> <p>Höhe Kopfteil: <b>96</b> cm Höhe Fußteil: <b>48</b> cm Höhe Oberkante Bettseite: <b>48</b> cm</p>	180 x 190	189 x 198	<b>200</b>	860,-	
	180 x 200	189 x 208	<b>201</b>	860,-	
	180 x 210	189 x 218	<b>202</b>	956,-	
	180 x 220	189 x 228	<b>203</b>	956,-	
	200 x 190	209 x 198	<b>204</b>	956,-	
	200 x 200	209 x 208	<b>205</b>	956,-	
	200 x 210	209 x 218	<b>206</b>	1.054,-	
200 x 220	209 x 228	<b>207</b>	1.054,-		
 <p><b>Kopf- und Fußteil mit Füllung in Kernholz furniert, Fußteil mit Quersockel</b></p> <p>Höhe Kopfteil: <b>96</b> cm Höhe Fußteil: <b>48</b> cm Höhe Oberkante Bettseite: <b>48</b> cm</p>	180 x 190	189 x 198	<b>208</b>	909,-	
	180 x 200	189 x 208	<b>209</b>	909,-	
	180 x 210	189 x 218	<b>210</b>	1.005,-	
	180 x 220	189 x 228	<b>211</b>	1.005,-	
	200 x 190	209 x 198	<b>212</b>	1.005,-	
	200 x 200	209 x 208	<b>213</b>	1.005,-	
	200 x 210	209 x 218	<b>214</b>	1.078,-	
200 x 220	209 x 228	<b>215</b>	1.078,-		

## Zubehör für Betten



Beschreibung	Maße in cm			Art.-Nr.	EURO
	B	H	T		
 <p><b>LED-Flexleuchte, Schiefer</b></p> <p>Dieses Produkt enthält eine Lichtquelle der Energieeffizienzklasse G</p> <p>Paar</p>	50	2	4	<b>101</b>	413,-
 <p><b>LED-Kopfteilbeleuchtung</b></p> <p>Dieses Produkt enthält eine Lichtquelle der Energieeffizienzklasse E</p> <p> <b>Nicht nachträglich einbaubar!</b></p>	187	1	1,5	<b>113</b>	352,-
	207	1	1,5	<b>116</b>	352,-
 <p><b>LED-Kopf- und Fußteilbeleuchtung</b></p> <p>Dieses Produkt enthält eine Lichtquelle der Energieeffizienzklasse E</p> <p> <b>Nicht nachträglich einbaubar!</b></p>	187	1	1,5	<b>105</b>	528,-
	207	1	1,5	<b>106</b>	528,-

## Zusatzelemente für Betten


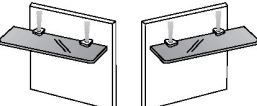
Beschreibung	Maße in cm			Art.-Nr.	EURO
	B	H	T		
 <b>Nur für Betten mit Quersockel!</b>					
 <p><b>Großraum-Bettschubkasten,</b> inkl. Fußteilverblendung, paarweise</p>					
<ul style="list-style-type: none"> <li>- für Liegefläche 180 x 200 cm</li> <li>- für Liegefläche 180 x 210 cm</li> <li>- für Liegefläche 180 x 220 cm</li> </ul>	137	15	61	<b>451</b>	608,-
	137	15	61	<b>452</b>	689,-
	137	15	61	<b>453</b>	689,-
 <ul style="list-style-type: none"> <li>- für Liegefläche 200 x 200 cm</li> <li>- für Liegefläche 200 x 210 cm</li> <li>- für Liegefläche 200 x 220 cm</li> </ul>	137	15	61	<b>454</b>	608,-
	137	15	61	<b>455</b>	689,-
	137	15	61	<b>456</b>	689,-

# Interliving Schlafzimmer Serie 1034

## Beimöbel Gleitfüße in schwarz

Beschreibung	Maße in cm			Art.-Nr.	EURO		
	B	H	T				
 <b>Nachtschrank mit einem Auszug, schwebend</b>  	- Front in Furnier	Stück	60	48	43	<b>615</b>	259,-
		Paar	60	48	43	<b>616</b>	430,-
	- Front in Glas Champagner	Stück	60	48	43	<b>617</b>	215,-
		Paar	60	48	43	<b>618</b>	357,-
	<b>Nachtschrank mit 2,5 Auszügen</b>						
	- Front in Glas Champagner	Stück	60	48	43	<b>619</b>	429,-
	Paar	60	48	43	<b>620</b>	799,-	
- oberer Auszug in Furnier, untere Auszüge in Glas Champagner	Stück	60	48	43	<b>621</b>	455,-	
	Paar	60	48	43	<b>622</b>	853,-	

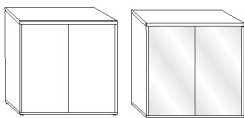


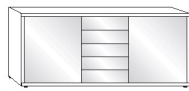
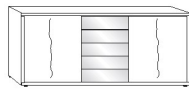
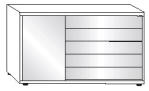
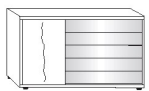
## Paneele für Nachtschränke

Beschreibung	Maße in cm			Art.-Nr.	EURO		
	B	H	T				
	<b>Nachtschrank-Paneel mit Rauchglasboden</b>						
		Stück links	46	47,5	16	<b>111</b>	142,-
		Stück rechts	46	47,5	16	<b>112</b>	142,-
		Paar	46	47,5	16	<b>114</b>	250,-
 <small>Dieses Produkt enthält Lichtquellen der Energieeffizienzklasse G</small>	<b>Nachtschrank-Paneel mit Rauchglasboden und LED-Beleuchtung</b>						
		Stück links	46	47,5	16	<b>115</b>	318,-
		Stück rechts	46	47,5	16	<b>123</b>	318,-
		Paar	46	47,5	16	<b>129</b>	549,-




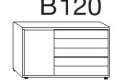


# Interliving Schlafzimmer Serie 1034

## Beimöbel Gleitfüße in schwarz

Alle Drehtüren inkl. gedämpfter Scharniere

	Beschreibung	Maße in cm			Art.-Nr.	EURO
		B	H	T		
	<b>Kommode</b> , 2-türig, mit einem durchgehenden Einlegeboden					
	- Front in Kernholz furniert	80	86	43	<b>635</b>	1.101,-
	- Front in Glas Champagner	80	86	43	<b>636</b>	867,-
	<b>Schubkastenkommode</b> mit 5 Auszügen					
	- Front in Glas Champagner	60	86	43	<b>642</b>	944,-
		80	86	43	<b>643</b>	1.064,-
		141	86	43	<b>644</b>	1.586,-
	- oberer Auszug in Furnier, untere Auszüge in Glas Champagner	60	86	43	<b>657</b>	993,-
		80	86	43	<b>658</b>	1.104,-
		141	86	43	<b>659</b>	1.663,-
 	<b>Kombikommode</b> , 5 Auszüge mittig, 2 Türen außen, je Türenfach 1 Einlegeboden					
	- Front in Glas Champagner	141	86	43	<b>645</b>	1.755,-
	- Türen in Kernholz furniert, Auszüge in Glas Champagner	141	86	43	<b>646</b>	2.010,-
 	<b>Kombikommode</b> , 5 Auszüge rechts, 1 Tür links, dahinter ein Einlegeboden					
	- Front in Glas Champagner	120	86	43	<b>647</b>	1.267,-
	- Tür in Kernholz furniert, Auszüge in Glas Champagner	120	86	43	<b>648</b>	1.408,-


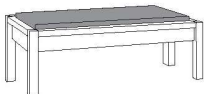
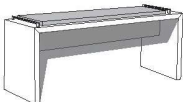


## Zubehör für Beimöbel

	Beschreibung	Maße in cm			Art.-Nr.	EURO
		B	H	T		
 	<b>1 Einlegeboden</b> für 2-türige Kommode					
		77	1,8	37,5	<b>L25</b>	76,-
 	<b>1 Einlegeboden</b> für Kombikommode					
 		37	1,8	37,5	<b>L26</b>	76,-

# Interliving Schlafzimmer Serie 1034

## Beimöbel

Alle Drehtüren inkl. gedämpfter Scharniere

	Beschreibung	Maße in cm			Art.-Nr.	EURO
		B	H	T		
	<b>Regal-Paneel mit 3 Rauchglasböden</b>	35	90	17	<b>655</b>	312,-
	<b>Ankleidebank massiv mit Polster</b>  - in Kunstleder Champagner	120	46,3	40	<b>660</b>	1.541,-
	<b>Ankleidebank in Holz-Nachbildung mit Sitzauflage</b>  - in Kunstleder Champagner	120	53	40	<b>649</b>	558,-
	<b>Hängespiegel,</b> Aufhängung quer oder senkrecht	60	80	3	<b>087</b>	200,-
	<b>Hängespiegel,</b> Aufhängung quer oder senkrecht	110	85	3	<b>650</b>	368,-