

WOHNINSPIRATION

für Ihr Zuhause



2 ARMTEILVARIANTEN ZUR WAHL



Armteil,
klappbar

* Gegen Mehrpreis



Armteil
m. Arm-
auflage,
wahlweise
klappbar *

* Gegen Mehrpreis

2 SITZVARIANTEN ZUR WAHL



Matten-
sitz



Block-
sitz

2 SITZHÄRTEN ZUR WAHL



Soft-Sitz



Boxspring*

* Gegen
Mehrpreis

SITZTIEFENVERSTELLUNG INKLUSIVE

56 oder 75 cm

SPEZIELL FÜR IHRE GRÖSSE!

... für Menschen mit hohem
Anspruch an Design und Komfort!



SPEZIELL FÜR IHRE GRÖSSE!

... für Menschen mit hohem An-
spruch an Design und Komfort!



2 SITZHÖHEN ZUR WAHL

46 cm oder 49 cm

DIETSCH

Ihr Zuhause. Ihr Maßstab.

Preise bei Abholung

POLSTERGARNITUR, bestehend aus:
2-Sitzer mit Armteil links und Sitztiefen-
verstellung und Recamiere, inkl. 2x Steck-
rücken, Bezug silber, Metallfuß glänzend,
Schenkelmaß ca. 275 x 205 cm.
Polsterung Soft Sitz Qualitätsschaum.
Kopfteilverstellung gegen Mehrpreis möglich.

Ohne Zierkissen

2099,-

ABHOLPREIS

MÖBEL WEBER

Gültig vom 04.02. bis 28.02.2026

Weber_02-26_01



Gegen Mehrpreis*

Gegen Mehrpreis*

POLSTERGARNITUR, bestehend aus:
Eckbank mit offenem Abschluss links und 2-Sitzer mit Armteil rechts,
inkl. Kopfteilverstellung, Bezug hellgrau, Füße schwarz, Schenkelmaß
ca. 201 x 293 cm, Rücken Spannstoff ohne Dekokissen.

Gegen Mehrpreis lieferbar:
Vorziehbank manuell, Vorziehbank mit 1 Motor,
inkl. Einbauschalter mit USB-Anschluss Polsterung:
Polyätherschaum mit Kaltschaum weich oder Kaltschaum mittelfest

1189,-
ABHOLPREIS

JUNG, TRENDIG UND INDIVIDUELL!
PLANE DEINE GARNITUR



KOMPAKTES ECKSOFA,
Stellmaß ca. 242 x 210 cm, Bezug Famosa ecru,
3 verschiedene Fußausführungen, 2 Sitzhöhen,
3 Sitzqualitäten: Federkern,
Kaltschaum oder Boxspring Polsterung
gegen Mehrpreis.

Gegen Mehrpreis: Sitztiefenverstellung bei Canapé,
Liegarmlehne, Kopfstützen, Bettfunktion,
Stauraumelemente

1599,-
ABHOLPREIS

KUSCHELIGES ECKSOFA,
Stellmaß ca. 345 x 191cm, Bezug Kama silver, **inkl. Kopfpolsterverstellung**, 2 verschiedene Fußausführungen,
2 Sitzqualitäten: Kaltschaum oder Federkern gegen Mehrpreis: Vorziehbank/Canapé motorisch, Sitztiefenverstellung,
Armteil mit Rasterverstellung

2099,-
ABHOLPREIS



Sitztiefenverstellung*



Canapé motorisch*



Armteil mit Rasterverstellung*

WOHNKOMBINATION,
weiß matt/Absatz Hirnholz Nachbildung, Griffe Metall matt. Diese
Leuchte enthält eingebaute LED-Lampen. Die LEDs können nicht
ausgetauscht werden. Innostyle Fun Plus M493445 228 181 8549

VITRINE,
B/H/T ca. 80/139/37 cm,
inkl. LED-Beleuchtung.

269,-

TV-UNTERTEIL,
B/H/T ca. 140/51/47 cm.

219,-

UNTERTEIL,
B/H/T ca. 80/51/47 cm.

129,-

HÄNGEVITRINE,
B/H/T ca. 80/136/37 cm,
inkl. LED-Beleuchtung.

269,-

WANDBOARD,
B/H/T ca. 180/18/22 cm.

65,-

Stauraum*



*Gegen Mehrpreis



ABHOLPREISE

SIDEBOARD ,
2 Glas-/Holztüren und 3 Schubkästen, inkl.
LED-Beleuchtung, B/H/T ca. 170x94x42 cm

499,-



2499,-

ABHOLPREIS

GEMÜTLICHE WOHNLANDSCHAFT Stellmaß ca.
198 x 353 x 255 cm, Bezug Cyber steel, 2 verschiedene
Fußausführungen, 3 Sitzqualitäten: Federkern, Kaltschaum
oder Boxspring Polsterung gegen Mehrpreis.

Gegen Mehrpreis:

- Canapé motorisch
- Sitztiefenverstellung bei Canapé
- Kopfpolsterverstellung
- Armteilverstellung mit Rasterverstellung
- Stauraumelemente



Canapé motorisch*



Sitztiefen- und
Kopfpolsterverstellung*



Stauraum*

Inklusive
3x Sitztiefenverstellung



ECKKOMBINATION SEVENTY5,
Bezug Leder sand, Metallkufe schwarz,
best. aus Sofa groß mit Armteil links und Longchair
mit Armteil rechts, inkl. Sitztiefenverstellung.
Stellmaß ca. 342x158 cm. M862344 023 396 5078

Preise bei Abholung

Ohne Zierkissen und Decke

4499,-

ECHT LEDER

GROSSE
STOFF- & LEDER-
AUSWAHL
Gegen
Mehrpreis

 Deutsche
Gütegemeinschaft
Möbel



Inklusive
Kopfteilverstellung
an allen Elementen

**1| Interliving Sofa
Serie 4054 - 3-Sitzer
2299,-**

**2| Interliving Sofa
Serie 4054 - 2,5-Sitzer
1999,-**

VOLLSERVICEPREISE

Interliving Sofa Serie 4054, Bezug Leder Longlife Credo anthrazit, Metallfuß chromfarbig, best. aus: 3-Sitzer und 2,5-Sitzer, Rücken Spannstoff, inklusive Kopfteilverstellung an allen Elementen. Ohne Armlehn- und Zierkissen.
1| 3-Sitzer, ca. B206/H82-104/T104 cm.
2| 2,5-Sitzer, ca. B176/H82-104/T104 cm

M907914 208 253 6171

Weber_02-26_04



Kopfstütze
gegen Mehrpreis
je **199,-**

Nierenkissen
ca. B78/H17/T10 cm.
je **99,-**

Die eleganten Metallkufen verleihen dem Sofa eine schwebende Leichtigkeit.

XL-HOCKER SEVENTY5,
ca. B140/H42/T70 cm.

799,-

*Seitenteil-
verstellung*
je **119,-**



W. SCHILLIG

*inkl. Kopfteil-
verstellung*

Manuelle
Verstellung.
Gegen Mehrpreis.

1799,-

LIEGE DAILY DREAMS,
Bezug Leder Longlife stone, Metallkufe
chromfarbig glänzend, inklusive Kopfstützen-
verstellung, ca. B75/H110/T198 cm.

M862344013 396 8895

Preise bei Abholung

M Deutsche
Gütegemeinschaft
Möbel

**GROSSE
STOFF- & LEDER-
AUSWAHL** Gegen
Mehrpreis

**ECHT
LEDER**

VOLLSERVICEPREISE

Inklusive
Kopfteilverstellung
an allen Elementen

Motorisch
verstellbares
Canapé gegen
Mehrpreis.



Interliving Sofa Serie 4054, Bezug Leder Longlife Vivre kurkuma,
Metallfuß schwarz, best. aus: XL-Canapé mit Armlehne links und
3-Sitzer mit Armlehne rechts, Rücken Spannstoff, inklusive manueller
Kopfteilverstellung an allen Elementen. Stellmaß ca. 176x347 cm.
Ohne Zierkissen und Decke. M907914 208 253 6119

**Interliving Sofa
Serie 4054 - Eckkombination**
3499,-



**Möbel für
dich gemacht**

VIENNA

WOHNPROGRAMM VIENNA,
Front und Korpus Lack weiß.

WOHNWAND,
ca. B345/H219/T49 cm.

4599,-

COUCHTISCH,
Lack weiß, Kufen weiß matt,
ca. B120/H39,6/T75 cm.

599,-

Preise bei Abholung



HIGHBOARD,
ca. B240/
H122/T40 cm.

2499,-

GRENZENLOSE VIELFALT



Entdecken Sie eine beeindruckende Vielfalt an Farbnuancen und Holzarten, um Ihr individuelles Design zu kreieren – bei uns finden Sie die perfekte Kombination für Ihren einzigartigen Stil. Sprechen Sie dazu gerne unsere Einrichtungsberater an.



EINRICHTUNGSBEISPIEL



**Qualität geht uns
über alles:**

Wenn Design und Wertigkeit keine Gegensätze sein müssen – **dann macht Einrichten Spaß!**

WOHNKOMBINATION,
bestehend aus Lowboard
und Kombielement,
Alteiche rustiko gebürstet,
Steinakzent Alpengranit
schwarzgrau, B/H/T
ca. 288x180x43 cm.

6299,-

Preisbeispiel ohne Beleuchtung



COUCHTISCH MIT ROLLEN,
Korpus mit Türlinks angeschlagen,
Alteiche rustiko gebürstet,
Steinakzent Alpengranit schwarzgrau,
B/H/T ca. 81x42x81 cm.

1999,-

Preise bei Abholung



VITRINE,
5 Türen, Alteiche rustiko
gebürstet, Steinakzent
Alpengranit schwarzgrau,
B/H/T ca. 96x202x43 cm.

3999,-

Preisbeispiel ohne Beleuchtung



HIGHBOARD,
Wildnuss geölt,
Steinakzent Alpen-
granit schwarzgrau,
2 Türen, 2 Klappen,
Mitte offen, B/H/T
ca. 128x132x43 cm.

2599,-

Preisbeispiel ohne Beleuchtung

Preise bei Abholung

VOGLAUER

Drock
living

KOINOR

M862604 249 287 4031

Preise bei Abholung

SPEISEZIMMER-PROGRAMM DINING-SYSTEM,
Bezugkombination Leder India muskat und Stoff Loden Orangeton,
Kontrastfaden beige, Wildeiche natur, Echtholz furniert, W-Kufe Rundrohr
Metall, pulverbeschichtet Struktur schwarz-matt. **Bezug:** 70% Wolle,
25% Polyacryl, 5% Sonstige. Koinor Dining-System

HOCKERBANK,
ca. B130/H49/T54 cm,
ohne Decke.

899,-

ESSTISCH,
Platte und Gestell
Wildeiche natur
massiv, ca. 140x90 cm.

1499,-

ECKBANK,
ca. 162x217 cm,
ohne Zierkissen.

2799,-

Wildeiche
MASSIV

GESCHMACKVOLLE IDEEN MIT QUALI

1| Interliving
Esszimmer
Serie 5119 -
Esstisch
2099,-

3| Interliving
Esszimmer
Serie 5604 -
Sideboard
1799,-

**NEUE
KOLLEKTION**

2| Interliving
Esszimmer Serie 5119 -
Stuhl

je **329,-**

VOLLSERVICEPREIS

1| Interliving Esszimmer Serie 5119 - Esstisch, Eiche rustico hell geölt, ca. 190x110 cm.

2| Stuhl, Bezug Stoff Havanna oliv, Gestell Metall anthrazit matt, Bezug: 100% Polyester.

Interliving Esszimmer Serie 5604, Front und Innenkorpus Blatt Eiche rustico hell geölt furniert, Außenkorpus und Rückwand Eiche anthrazit matt.

3| Sideboard, ca. B182/H105/T43 cm.

Weber_02-26_08



ARMLEHNSTUHL,
ca. B57/H90/T68 cm.

699,-

UNSER BESTPREIS

TÄTS-PLUS!

KOINOR

DINING SYSTEM - YOUR LIFE - YOUR DESIGN
das Speisezimmer-Programm mit endlosen Möglichkeiten

4 VERSCH. SITZ-VARIANTEN



10 VERSCH. STUHL-UNTERGESTELLE



4 VERSCH. RÜCKEN-VARIANTEN



10 VERSCH. BANK-UNTERGESTELLE



10 VERSCH. TISCH-UNTERGESTELLE



KOINOR

EINRICHTUNGSBEISPIEL

**Wildeiche
MASSIV**

KULISSENTISCH,
Platte Wildeiche massiv, Profil Facette mit
Hydro-UV Hartwachs Öl, Wangengestell
Wildeiche furniert, ca. 160-320x95 cm,
4 innenliegende Einlegeplatten je 40 cm.
Niehoff Bornholm

1499,-

Preise bei Abholung

POLSTERSTUHL,
Bezug Microfaser Tibro,
4-Fußgestell Eiche massiv.

179,-

ARMLEHNSTUHL,
Bezug Microfaser Tibro,
4-Fußgestell Eiche massiv.

259,-



INKLUSIVE PASSEPARTOUT



Preise bei Abholung

SCHLAFZIMMER-PROGRAMM, Front Asteiche Bianco massiv, Oberfläche geölt, Korpus Eiche furniert, Diese Möbel enthalten eingebaute LED-Lampen. Die Lampen können in der Leuchte nicht ausgetauscht werden. Lindaro Kufstein M328161 002 397 4250

DOPPELBETT, mit Holzkopfteil, Liegefläche ca. 180x200 cm. Ohne Lattenrost, Matratzen und Bettzeug.

1099,-

NACHTKONSOLEN-PAAR, mit Paneel, je 1 Schubkasten, ca. B60/H96/T42 cm.

699,-

KLEIDERSCHRANK, 6-trg., 4 Bronzespiegel, ca. B300/H223/T62 cm.

2499,-

inkl. Passepartout mit LED-Beleuchtung,

3079,-

SYSTEM-VERWANDLUNGSOFA, Bezug Stoff anthrazit, Metallfuß schwarz, ca. B150/H89/T104 cm, Liegefläche ca. 126x210 cm, Sitz- und Liegehöhe 44 cm. **Inkl. 2-tlg. Rückenkissen-Satz**, kubisch. Bezug: 100% Polyester Restyl Doria

Preise bei Abholung

INKLUSIVE RÜCKENKISSEN-SATZ



Ohne Zierkissen und Decke

1099,-

ABHOLPREIS



Wenn Besuch kommt: Ihr Sofa verwandelt sich in ein gemütliches Bett.



Mehr Liege-Komfort: Klappbare Armteile. Gegen Mehrpreis je

65,-



Optionale Nierenkissen, ca. B50/H35/T9 cm. Gegen Mehrpreis je

39,-



Wählen Sie aus 2 verschiedenen Rückenkissen-Varianten.



Mit praktischer Trio-Falt-Funktion: Kinderleicht ausgeklappt - mit nur einem Handgriff - entsteht aus Ihrem Sofa eine großzügige und komfortable Liegefläche und eine vollwertige Schlafmöglichkeit.



Immer gut erreichbar: Optimale Höhe für den Einsatz eines Saugroboters.



Preise bei Abholung

KOMMODE,
4 Schübe, ca.
B120/H81/T42 cm.

799,-

SCHLAFZIMMER-PROGRAMM, Front und Korpus Asteiche teilmassiv mit Absetzungen in Champagner Dekor mit Hirnholzscheiben, best. aus: 6-trg. Kleiderschrank, ca. B301/H223/T61 cm, Doppelbett, Liegefläche ca. 180x200 cm, 2 Hänge-Nachtkonsolen mit Paneelen inkl. Beleuchtung. Rauch Carano Diese Möbel enthalten eingebauten LED-Lampen. Die LEDs können nicht ausgetauscht werden. M698201 539 394 7832

Ohne Lattenrost,
Matratzen und Bettzeug

3499,-



INKLUSIVE
SCHLAFFUNKTION
2X KOPFTEILVERSTELLUNG
KALTSCHAUMMATRATZE

bali
SITZEN  LIEGEN

Ohne Zierkissen

2099,-

ABHOLPREIS


VERWANDLUNGSOFA FLORENZ, Bezug Stoff beige, Holzfuß Antik dunkel, ca. B188/H84/T100 cm, Liegefläche ca. 140x208 cm, inkl. 2x Kopfteilverstellung, Gitterrost und Kaltschaummatratze. Bezug: 70% Wolle, 25% Polyacryl, 5% Sonstige.

made in Germany



INKLUSIVE

Im Handumdrehen entsteht eine **großzügige Liegefläche**, die zum Entspannen einlädt.



INKLUSIVE

Im Handumdrehen vom niedrigen Rücken zum Hochlehner: **Inkl. 2x Kopfteilverstellung.**



Edel und zeitlos: Die schmalen Armteile verleihen Ihrem Sofa eine behagliche Eleganz.



Möbel für
dich gemacht

Profitiere von unserer **5 Jahre Hersteller-Garantie*** auf alle Produkte. Entspanne dich vollkommen, genieße die garantiert beste Materialbeschaffenheit, Funktions-sicherheit sowie die Verarbeitung der Interliving Matratzen und Lattenroste.



Interliving Matratzen überzeugen mit besten Eigenschaften:

- **Ergonomische, asymmetrische 7-Zonen-Einteilung** entsprechend des menschlichen Körpers, sorgt für ein optimales Stützverhalten.
 - **Boxspringfähig**
durch verstärkte Seitenkanten auch für Boxspringbetten geeignet.
 - **Pflegeleichter Lyocell-Jersey-Bezug**
Der mit 400g/m² Hygienevlies versteppte Doppeltuch-Bezug ist dank **vierseitigem**
 - **Reißverschluss**
besonders leicht abnehmbar.
 - **Der Bezug** ist waschbar bis 60° – für hohe Hygiene-Ansprüche.
Bezug: 63% Polyester, 37% Lyocell
 - **Atmungsaktives, umlaufendes Klimaband** sorgt für eine perfekte Belüftung
- Unterschiedliche Härtegrade:**
Lieferbar in den Festigkeiten H2 (soft), H3 (mittel), und H4 (fest)



Wähle deine
individuelle
Wohlfühl-
matratze – ganz
nach deinen
Ansprüchen.



Matratzenhöhe

21 cm
hoch



7-Zonen-Aquapur®-
Taschenfederkern

VOLLSERVICEPREIS

Interliving Matratze Medikontur 1911

Erfahre mehr über
die Interliving
Matratze
Medikontur 1911



7-Zonen-Aquapur®-Taschenfederkern

mit ca. 440 Federn, besonders ergonomischer Liegekomfort dank Sandwichaufbau. Punktgenaue Körperstützung, softe Schulterkomfortzone mit hoher Druckentlastung. Dank Sitzkantenverstärkung perfekt für Motorrahmen und Boxspringbetten geeignet.

Interliving Matratze
Medikontur 1911

699.-

Härtegrad 2

Die Preise gelten
für das Standard-
maß 90x200 cm.
Weitere Maße
auf Anfrage.

Matratzenhöhe

21 cm
hoch



7 Zonen-Aquapur®-
Schaumkern

VOLLSERVICEPREIS

Interliving Matratze Medikontur 1910

7 Zonen-Aquapur®-Schaumkern

mit Sandwichaufbau, Belüftungskanälen im offenporigen Kern, ergonomischer 7-Zonen-Einteilung für perfektes Stützverhalten und ein angenehmes Schlafklima.
Softe Schulterkomfortzone für eine hohe Druckentlastung.

Interliving Matratze
Medikontur 1910

699.-

Härtegrad 2

Die Preise gelten
für das Standard-
maß 90x200 cm.
Weitere Maße
auf Anfrage.

953034 202 010 100

Interliving Lattenrost Medikontur 1950

Außenrahmen aus massivem Buchenholz, anthrazitfarben ummantelt, 28 Premium-Federholzleisten, Schulterkomfort- und verstärkte Becken- und Lordosenzone, 5 Doppelleistenpaare mit 20 arretierbaren TWIN-Schiebern zur individuellen Härteregulierung, Lagerung in stabilen Hightech-Kappen, Rahmenhöhe ca. 85 mm, Ausführung „LKF“.

Erfahre mehr über den Interliving Lattenrost Medikontur 1950



Weitere Varianten dieser Serien unter [Interliving.de](https://www.interliving.de)

* Nähere Informationen zur Herstellergarantie und den Garantiebedingungen unter <https://www.interliving.de/garantie/>



VOLLSERVICEPREIS

Die Preise gelten für das Standardmaß 90x200 cm. Weitere Maße auf Anfrage.
953034 207 003 017

FÜR BIS ZU 180 KG KÖRPERGEWICHT GEEIGNET

AUCH PASSENDE MATRAZEN ERHÄLTlich


Interliving Lattenrost Medikontur 1950

399.-

Interliving Lattenrost Medikontur 1951

Außenrahmen aus massivem Buchenholz, 28 Premium-Federholzleisten, individuell einstellbare Mittelzone, 6 Doppelleisten mit 12 MZV-Schiebern, Lagerung in stabilen Hightech-Kappen, Rahmenhöhe ca. 50 mm, Ausführung „starr“.

953034 210 001 001



Interliving Lattenrost Medikontur 1951

Die Preise gelten für das Standardmaß 90x200 cm. Weitere Maße auf Anfrage.


VOLLSERVICEPREIS

199.-

Interliving Lattenrost Medikontur 1952

Außenrahmen aus massivem Buchenholz, 28 Premium-Federholzleisten, Schulterkomfort- und Lordosenzone, Komfort-Dynamik-Regler zur individuellen Anpassung, Lagerung in stabilen Hightech-Kappen, Rahmenhöhe ca. 80 mm, Ausführung „reflux“.

953034 208 009 009



Interliving Lattenrost Medikontur 1952


Die Preise gelten für das Standardmaß 90x200 cm. Weitere Maße auf Anfrage.

VOLLSERVICEPREIS


449.-

Interliving Lattenroste Medikontur - Wähle deinen perfekten Liegekomfort!


Modell-Übersicht




Interliving Lattenrost Medikontur Serie 1950



Interliving Lattenrost Medikontur Serie 1951



Interliving Lattenrost Medikontur Serie 1952



Interliving Lattenrost Medikontur Serie 1953

Funktions-Übersicht

Maximale Flexibilität für individuelle Ansprüche - denn nur mit einem optimal abgestimmten Lattenrost kann eine Matratze ihr ganzes Komfortpotenzial entfalten.

Serie 1952



Reflux M1, 1-motorige Verstellung, Oberkörperhochlagerung

Serie 1952



Smart M2, elektr. Verstellung von Rücken- und Fußteil, integriert mit ultraflachem Motor

Serie 1950

Serie 1951

Serie 1952

Serie 1953



LKF, Rücken- und Fußteil manuell verstellbar

Serie 1950 Serie 1951 Serie 1952 Serie 1953



Starr, ohne Verstellmöglichkeiten

Serie 1952



Reflux M3, wie M2 mit zusätzlichem 3. Motor für Reflex-Verstellung

Serie 1952



Smart M2 BZ, wie Smart mit Bettkastenzugang

Serie 1952



HH seitlich, seitlicher Bettkastenzugang (links oder rechts) mit Hebehilfe

Serie 1952



Reflux, zur manuellen Verstellung, Oberkörperhochlagerung durch Synchronraster

Serie 1950

Serie 1952

Serie 1953



M3, wie M2 mit zusätzlichem 3. Motor für Unterschenkelverstellung

Serie 1950

Serie 1951

Serie 1952

Serie 1953



M2, Rücken- und Fußteil durch 2 Motoren elektrisch verstellbar

Serie 1950

Serie 1952

Serie 1953



LKF HH, Rücken- und Fußteil manuell verstellbar, mit Bettkastenzugang und Hebehilfe

Teppiche zu TOPPREISEN

AUCH IN RUND ERHÄLTlich!



TEPPICH SHAGG,
Struktur/Langflorteppich in herausragender Qualität. Vielseitig kombinierbar zu zahlreichen Einrichtungsstilen. Flor aus recyceltem Polyester, hergestellt nach dem Ökotex-Standard. Nachhaltige, umweltbewusste Textilqualität für Ihr Zuhause.

Größe 140×200 cm ~~189,-~~ **119,-**
Größe 160×220 cm ~~229,-~~ **149,-**
Größe 200×280 cm ~~379,-~~ **229,-**

*UVP des Herstellers ~~79,-~~

ca. 80×150 cm

49,-

TOPPREIS

IN WEITEREN GRÖSSEN ERHÄLTlich!



WEITERE *Teppichangebote* IN UNSERER TEPPICHABTEILUNG

TEPPICH DESIGN,
Aktuelles, angesagtes Design mit faszinierender Hoch-Tief-Struktur. Stilvoll, modern, vielseitig einsetzbar.

Größe 120×180 cm ~~199,-~~ **129,-**
Größe 160×230 cm ~~329,-~~ **199,-**
Größe 200×290 cm ~~459,-~~ **349,-**
Größe 240×290 cm ~~629,-~~ **419,-**
Größe 240×340 cm ~~739,-~~ **499,-**

IN WEITEREN FARBEN UND
DESIGNS ERHÄLTlich!



*UVP des Herstellers ~~109,-~~

ca. 80×150 cm

69,-

TOPPREIS



AUSGESUCHTE HANDWERKSKUNST,
Moderne Klassiker aus bester Schurwolle in
verschiedenen Musterungen* und Größen von
60×90 cm bis 250×350 cm auf Lager.

Größe 130×190 cm ~~1469,-~~ **839,-**
Größe 170×240 cm ~~2498,-~~ **1389,-**

**IN WEITEREN FARBEN UND
DESIGNS ERHÄLTlich!**



*UVP des
Herstellers ~~589,-~~

ca. 80×130 cm

349,-

TOPPREIS



RIESEN
AUSWAHL
UND
Toppreise.



**Jetzt sparen,
ABER STILVOLL**

HANDWEBTEPPICH

in attraktiver Optik gefertigt aus gewalkter
Schurwolle. Diese Naturmaterialien machen
ihn anspruchlos, schmutzabweisend und
sehr strapazierfähig. Beidseitig verwendbar.

Größe 90×160 cm ~~239,-~~ **149,-**

Größe 140×200 cm ~~399,-~~ **249,-**

Größe 170×230 cm ~~639,-~~ **399,-**

Größe 200×290 cm ~~939,-~~ **579,-**

Größe 250×290 cm ~~1179,-~~ **729,-**

Größe 250×340 cm ~~1379,-~~ **899,-**

*UVP des
Herstellers ~~149,-~~


ca. 70×130 cm

89,-

TOPPREIS

IN WEITEREN FARBEN UND GRÖSSEN ERHÄLTlich!





DREHTÜREN-SCHRANK,
Front und Korpus
Nougat, 4 Profilgriffe
Schwarz matt,
B/H/T ca. 202,5/
220/58,5 cm.
Jutzler Longline
234141 003 018 044

589,-

ABHOLPREIS

INDIVIDUELL planbar
Individualisierbar

**UMFANGREICHE FARB- &
MATERIALAUSWAHL**



swiss made



INDIVIDUELL planbar
Individualisierbar

DREHTÜRENSCHRANK,
Front Cozy white, Korpus Nougat, Stangengriffe
quadratisch bronzefarbig, B/H/T ca.
202,5/220/58,5 cm. Jutzler Longline

899,-

ABHOLPREIS



INDIVIDUELL planbar
Individualisierbar

SCHWEBETÜRENSCHRANK,
Front Nougat inkl. 3 Aufclippprofile Schwarz
matt und Dekorprofile Schwarz matt, Korpus
Nougat, B/H/T ca. 252,8/220/65 cm.
Jutzler Slideline 234141 013 022 021

999,-

ABHOLPREIS



INDIVIDUELL planbar
Individualisierbar

FUNKTIONS-DREHTÜRENSCHRANK,
Front Premiumweiß, Korpus und Schubladen
Eichenstruktur Natur Nachbildung, B/H/T ca.
252,8/220/58,5 cm. Jutzler Longline 234141 003 024 0

ABHOLPREIS

899,-

VOM WOHNRAUM
ZUM WOHNTRAUM



Besuchen Sie
unseren Onlineshop

GEWERBEPARK WEST 1
76863 HERXHEIM
TELEFON 07276 98820

ÖFFNUNGSZEITEN:
MO.-FR. 10.00-19.00 UHR
SA. 10.00-18.00 UHR

SO ERREICHEN SIE UNS

Autobahn A 65 Abfahrt
Rohrbach oder Insheim
Richtung Herxheim

BESUCHEN SIE UNSEREN
ONLINE-SHOP UNTER
WWW.WEBERMOEBEL.DE

Einrichtungshaus Weber GmbH & Co.KG
Gewerbepark West 1, 76863 Herxheim
Registergericht: Landau A 1924

**MÖBEL
WEBER**



NEUESTE KÜCHEN-INSPIRATIONEN ENTDECKEN!

nobilia®



VOLLSERVICEPREIS

8999,-

Inklusive Lieferung und Montage

NOBILIA-KÜCHE IN U-FORM AUS DEM PROGRAMM STONE ART,

Front und Arbeitsplatten Basalt taupegrau Nachbildung, Korpus steingrau, verbindende Ansetztheke mit Wandpaneel Eiche Bergamo Nachbildung. Mit Bora-Induktions-Kochfeld mit Muldenlüfter, Progress-Elektrogeräten sowie Einbauspüle. Maße ca. 335 + 237 + 286 cm Thekenplatte. Ohne Deko.

INDIVIDUELL planbar
Induktionsfeld

Hochwertige Technik inklusive

Bora Induktions-Kochfeld mit
Muldenlüfter GP4U

Progress Backofen PBN13002X (EEK A)*¹

Progress Kühlschrank PK0814 (EEK E)*²



Progress Kühlschrank
PK0814 (EEK E)*²

**MÖBEL
WEBER**

Gültig vom 04.02. bis 28.02.2026

Weber_02-26_E01


+++ Angebote Küchen +++ Angebote Küchen +++ Angebote Küchen +++



Pastellfarben wie Jade oder Sky treffen jetzt in der Küche auf Grau-Nuancen und schaffen eine frische und positive Atmosphäre.

Design in Pastell – das ist Senso!

Stil lässt sich planen. Deckenhohe Schränke und eine Küche komplett in Jade mit umlaufenden Terrazzo-Elementen, das ist die Basis dieser erfrischend neuen Planung.



Wählen Sie aus 8 attraktiven Lack-Farben.



Hochwertige Technik inklusive
Elica Flachschirmhaube ELITE1460D (EEK D)*¹
Laurus Induktions-Kochfeld LCA600
Laurus Backofen LEB10BK (EEK A)*¹
Laurus Kühl-/Gefrierkombi LKG178E (EEK E)*²



Laurus Kühl-/Gefrierkombi
 LKG178E (EEK E)*²



Die kleine Insel mit Ansetztheke lädt zum geselligen Kochen und Genießen ein. Die Ausführung im Farbton Marmor Caspian wirkt elegant und zeitlos.

NOBILIA-KÜCHE AUS DEM PROGRAMM SENSO,
 Front Lack schiefergrau Premium matt mit Anti-Finger-
 print-Beschichtung, Korpus schiefergrau, Arbeitsplatten
 und Insel in Marmor Caspian Nachbildung, Spiegelnische
 schiefergrau. Mit hochwertigen Elektrogeräten und Ein-
 bauspüle. Maße ca. 245x315 + 120 cm. Ohne Deko.

M483032 216 392 0844

VOLLSERVICEPREIS

6999,-

INKLUSIVE LIEFERUNG UND MONTAGE



INDIVIDUELL planbar
 Individuell planbar



Die aktuelle Ausstattung mit Spiegelnischen gibt der Küche eine interessante Raumwirkung. Die Spiegel in Schiefergrau passen ideal zur Lack-Front.

Energieeffizienzklasse (EEK) *¹ Spektrum A+++ bis D *² Spektrum A bis G



Die Hängeschränke bieten jede Menge leicht erreichbaren Stauraum. Das schmale Zwischenregal lockert die Front angenehm auf.

Weber_02-26_E03

+++ Angebote Küchen +++ Angebote Küchen +++ Angebote Küchen +++ Angebote Küchen +++



VOLLSERVICEPREIS

4199,-

INKLUSIVE LIEFERUNG UND MONTAGE

NOBILIA-KÜCHE AUS DEM PROGRAMM STRUCTURA,

Front und Korpus Eiche sierra Nachbildung, Arbeitsplatte und Ansetztisch Schwarz-beton Nachbildung. Mit hochwertigen Elektrogeräten und Einbauspüle.

Maße ca. 120 + 360 cm. Ohne Deko. M483032 209 237 3665

INDIVIDUELL planbar
hochwertige Technik

Hochwertige Technik inklusive

Elica Wandhaube MISSY DT60-D (EEK D)*¹


Laurus Glaskeramik-Kochfeld LCA600ZKB

Laurus Einbau-Backofen LEB3 (EEK A)*¹

Laurus Kühlschrank LKG88E (EEK E)*²



Laurus Kühlschrank
LKG88E (EEK E)*²



Leichtgängige Vol্লাuszüge unter dem Kochfeld bieten optimale Erreichbarkeit und beste Übersichtlichkeit.



Attraktive Glashänger lockern die geschlossene Front optisch auf und bieten Platz für Dekoratives.



SO ERREICHEN SIE UNS

Autobahn A 65 Abfahrt
Rohrbach oder Insheim
Richtung Herxheim

BESUCHEN SIE UNSEREN
ONLINE-SHOP UNTER
WWW.WEBERMOEBEL.DE

GEWERBEPARK WEST 1
76863 HERXHEIM
TELEFON 07276 98820

ÖFFNUNGSZEITEN:
MO.-FR. 10.00-19.00 UHR
SA. 10.00-18.00 UHR

Einrichtungshaus Weber GmbH & Co.KG
Gewerbepark West 1, 76863 Herxheim
Registergericht: Landau A 1924